

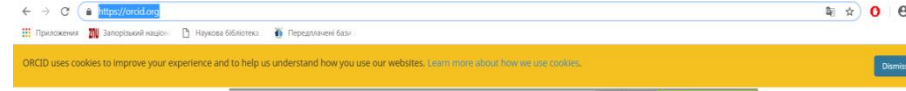


Ідентифікатори у світовому інформаційному просторі

ORCID



ORCID <https://orcid.org/>



DISTINGUISH YOURSELF IN THREE EASY STEPS

ORCID provides a persistent digital identifier that distinguishes you from every other researcher and, through integration in key research workflows such as manuscript and grant submission, supports automated linkages between you and your professional activities ensuring that your work is recognized. Find out more

- 1 REGISTER** Get your unique ORCID Identifier Register now! Registration takes 30 seconds.
- 2 ADD YOUR INFO** Enhance your ORCID record with your professional information and link to your other identifiers (such as Scopus or ResearcherID or LinkedIn).
- 3 USE YOUR ORCID ID** Include your ORCID identifier on your Webpage, when you submit publications, apply for grants, and in any research workflow to ensure you get credit for your work.

MEMBERS MAKE ORCID POSSIBLE!

ORCID is a non-profit organization supported by a global community of organizational members, including research organizations, publishers, funders, professional associations, and other stakeholders in the research ecosystem.

Curious about who our members are? See our complete list of member organizations

Contact us | Privacy Policy | Terms of Use | Open Source Project

- #### LATEST NEWS
- Thu, 28 Mar 2019
ORCID + Apograf
 - Wed, 27 Mar 2019
Evoking ORCID
 - Wed, 20 Mar 2019
Don't lose access to your ORCID record!
 - Thu, 14 Mar 2019
ORCID at Boston College: Create & Connect with PeopleSoft
 - Wed, 13 Mar 2019
Connected Research!
- More news

A screenshot of the library website header for the National Science Library of Zaporizhzhia National University. It features the library's logo and the text "Наукова бібліотека Запорізького національного університету". Navigation links include "Головна", "Електронний каталог", "Нові надходження", "Е-бібліотека", "Сервіси та послуги", and "Режим роботи".

Ресурси

- Про бібліотеку
- Інформаційні ресурси
- Віртуальна книжкова виставка
- Інформація для науковців
- Новини
- Віртуальна довідка
- Центр європейської інформації
- Подяка дарувальникам

02.04.2019 13:06

Наукова бібліотека презентує книжкову виставку до 210-ї річниці Миколи Гоголя



Нові книжки

28.03.2019 11:10

Електронний каталог наукової бібліотеки

A screenshot of the library website showing the "Наукометрія" section. The "ORCID" link in the "Ресурси" list is circled in red. The text below describes the "Перелік наукових фахових видань України" and mentions Scopus and Web of Science.

Перелік наукових фахових видань України, в яких можуть публікуватися результати дисертаційних робіт на здобуття наукових ступенів доктора і кандидата наук ЗАВАНТАЖИТИ

Open Science in Ukraine. Таблиця з українськими науковими журналами, які індексуються в міжнародних наукометричних базах даних Scopus і / або Web of Science ЗАВАНТАЖИТИ

Що таке ORCID (Open Researcher and Contributor ID)

-реєстр унікальних ідентифікаторів вчених усього світу, який інтегрований в багатьох міжнародних наукометричних базах даних, платформах для електронних журналів, різних системах ідентифікації та збору, зберігання і експортування метаданих про наукову діяльність фахівців.

Простіше кажучи, **ORCID** доповнює / замінює прізвище та ім'я автора набором цифр.

Для чого потрібен ORCID Для функціональної сумісності, узгодження особистості окремих вчених з їх науковою діяльністю (публікація статей, робота в наукових установах, участь у грантах тощо). Таким чином вирішуються наступні проблеми ідентифікації: помилкове, неправильне написання П.І.Б. вченого; неправильний автоматичний або ручний переклад П.І.Б. на інші мови; проблема однакових прізвищ вчених (однофамільців)

Чим ORCID може бути корисним вченому

Разом з ID ORCID вчений отримує унікальний обліковий запис, в якому зберігається список його публікацій, доступ до яких можна швидко надати роботодавцю, або редакції наукового журналу. Науково-дослідні установи, фонди, наукові співтовариства, бібліотеки і каталоги за допомогою ID ORCID автора можуть швидко і точно отримати актуальну інформацію про його наукову діяльність.

Обліковий запис ORCID включає в себе:

- Прізвище та ім'я автора
- Альтернативні написання ПІБ автора
- Контактну інформацію учасника (e-mail, web-site)
- Назва організації, в якій працює автор
- Посаду в організації
- Інші ідентифікатори автора (наприклад, в Scopus)
- Список робіт автора (із зазначенням DOI і / або посилання на Scopus)
- Список грантів, в яких брав участь автор

Реєстрація власного ORCID.

Крок 1. Починаємо роботу. Деякі зауваження.

1. Переходимо за посиланням: <https://orcid.org/register>
2. Якщо необхідно, можна змінити мову інтерфейсу (за замовченням інтерфейс англomовний, є російська мова, української – немає).
3. Переходимо на вкладку Реєстрація (у верхній частині сторінки).

Зауваження:

згідно з правилами ORCID, реєструватися дозволяється лише особисто.
Реєстрація інших осіб заборонена.

Зауваження щодо членства в ORCID.

- Можливості реєстру ORCID відкриті для вільного доступу фізичних осіб.
- Членство для організацій – платне.

Реєстрація власного ORCID.

Крок 2. Вводимо реєстраційні дані:

1. Ім'я (бажано в його латинській транскрипції, на кирилиці в майбутньому можуть бути проблеми, написання імені кирилицею краще ввести пізніше у розділі «Також відомий як...»)
2. Прізвище (ті ж вимоги, що й до імені)
3. Адресу електронної пошти (існуючу та доступну)
4. Адресу електронної пошти (ту ж саму для підтвердження правильності написання)
5. Вигадуємо пароль (Він повинен складатися не менш ніж з 8 символів: з них не менш однієї цифри, не менш однієї літери латинського алфавіту, не менш одного службового символу (! @ # \$ % ^ * () ~ ` { } [] | \ & _)
6. Підтверджуємо пароль

Имя

Фамилия (необязательно)

Основной адрес электронной почты

Дополнительный адрес электронной почты (необязательно)

[+ Добавить другой адрес электронной почты](#)

пароль

8 или более символов

1 буква или символ

1 номер

Подтвердите Пароль

Реєстрація власного ORCID.

Крок 3:

На адресу електронної пошти, яка була вказана на попередньому кроці, повинен прийти електронний лист, в якому вказано ваш ORCID та посилання на ваш електронний запис.

Цей лист також містить прохання підтвердити факт вашої реєстрації. Без підтвердження ви не зможете використовувати всі функції ваш облікового запису.

Для підтвердження реєстрації необхідно натиснути на кнопку 1,

або перейти за посиланням 2.



[ORCID] Благодарим вас за создание ORCID ID

Входящие x shumeyko.ntu.edu.ua@gmail.com x

ORCID <support@verify.orcid.org> 15:33 (29 мин. назад) ☆ ↶
кому: shumeyko.ntu.e. ▾

ORCID

Уважаемый пользователь Oleksii Shumeiko,

Благодарим за регистрацию для получения идентификатора ORCID. Для завершения регистрации подтвердите ваш адрес электронной почты.

Подтвердите адрес электронной почты 1

Или скопируйте и вставьте эту ссылку в адресную строку вашего браузера:
<https://orcid.org/verify-email/ODdqWkloemVYV05qWE9UNDVaTy8xWm44QjRCVUhmWUk1VGJ6MXhnSUJxTGZOZklsU3VuMIA1dkkzbmJGNjJzKw?lang=ru> **2**

- Ваш ORCID iD [0000-0003-2897-060X](https://orcid.org/0000-0003-2897-060X)
- Ссылка на вашу публичную запись <http://orcid.org/0000-0003-2897-060X>

Реєстрація власного ORCID.

Крок 4. Заповнюємо профіль облікового запису

У профілі облікового запису можна ввести наступну інформацію:

1. Інші варіанти написання імені автора (можна вказати транслітерацію імені)
2. Країна проживання автора (або в якій зараз працюєте)
1. Ключові слова, які характеризують сферу інтересів автора (опис науково-дослідної діяльності, за якою Вас можна ідентифікувати)
2. Посилання на веб-сайти та адресу електронної пошти (Twitter, LinkedIn, Facebook, Google+ та ін.)
3. Інші дані :
 - Біографія
 - Відомості про освіту
 - Місце роботи
 - Список наукових робіт
 - Фінансування

Фамилия
Имя
Отчество

ORCID ID
orcid.org/0000-0001-5821-3402
View Public Profile

Получить код QR для вашего iD

Также известен как

Страна:
Украина

Ключевые слова:

Веб-сайты:

Биография

Образование (0) + Добавить образование || Сортировка

Вы еще не добавили образование. [добавьте сейчас](#)

Работа (0) + Добавить место работы || Сортировка

Вы еще не добавили места работы. [добавьте сейчас](#)

Финансирование (0) + Добавить краткое описание финансирования || Сортировка

Вы не добавили ни одного финансирования, [добавьте сейчас](#)

Работы (8) + Добавить работы / Групповое редактирование || Сортировка

The strategy of a Scientific Library in the information society : Odesa National University Herald. Series: Library studies, Bibliography studies, Bibliology
2014 | journal-article
URL: <http://vislib.onu.edu.ua/article/view/25816>

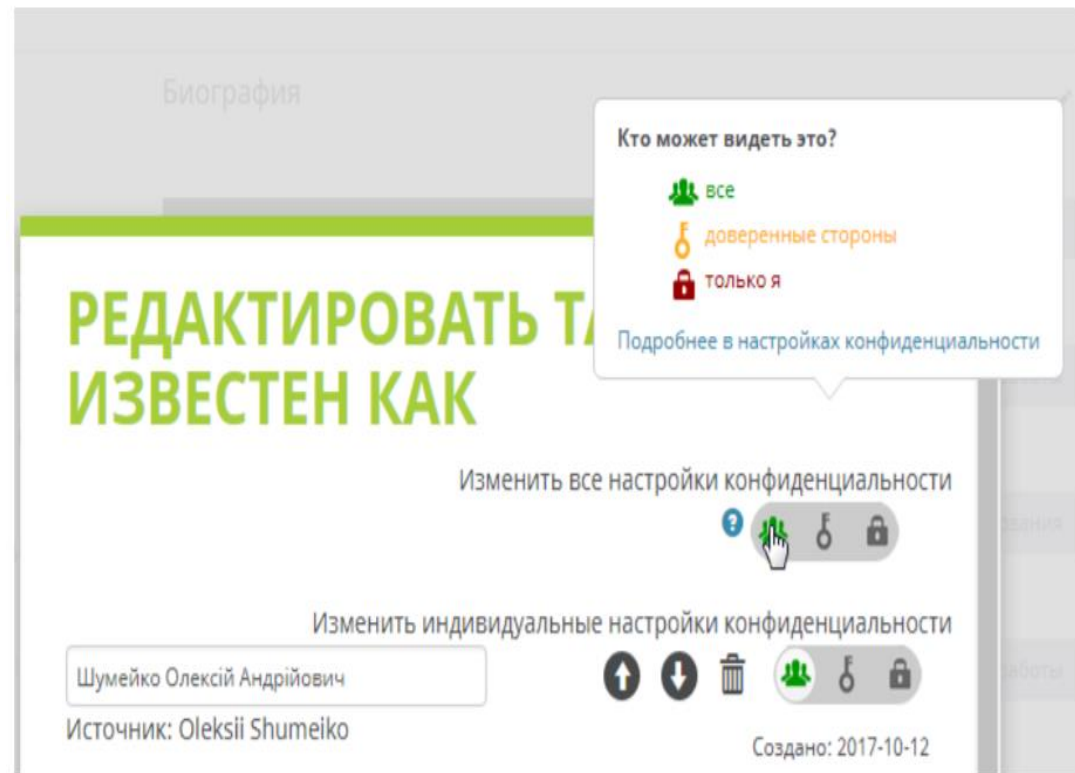
Реєстрація власного ORCID.

Крок 5. Налаштування рівня конфіденційності облікового запису

Рівень доступу до кожного пункту облікового запису можна налаштувати за допомогою спеціального перемикача.

Перемикач має три позиції, одну з яких ви повинні обрати:

1. Запис видно всім користувачам
2. Запис видно лише визначеним вами користувачам
3. Запис видно лише вам



Використання власного ORCID.

Доступ до облікового запису в ORCID акаунти в ORCID мають приблизно такі адреси в Інтернеті

<http://orcid.org/0000-0002-5192-6140>

Додавайте інформацію про Ваш ідентифікатор ORCID, при відправленні публікацій, поданні документів для грантів та інших дослідницьких процесів.

Вказуйте ідентифікатор ORCID на своїй WEB-сторінці, під час реєстрації у наукометричних системах та інших ресурсах.

Доступ до ResearcherID

The image shows the top navigation bar of the Web of Science website, which includes links for 'Web of Science', 'InCites', 'Journal Citation Reports', 'Essential Science Indicators', 'EndNote', 'Publons', and 'Kopernio'. Below this is the 'Web of Science' header and a navigation bar with 'Инструменты' (Tools) and 'Поисковые запросы и оповещения' (Search queries and notifications). The 'Инструменты' dropdown menu is open, showing options for 'EndNote', 'Kopernio', 'Publons', and 'ResearcherID', with 'ResearcherID' highlighted by a red box. Below the menu is a search bar with the example text 'Пример: oil spill* mediterranean' and a 'Тема' (Topic) field. The 'Период' (Period) dropdown is set to 'Все годы (1970 - 2019)'. At the bottom, there is a link for 'ДРУГИЕ ПАРАМЕТРЫ' (Other parameters).

www.researcherid.com

Реєстраційна форма

Registration

To register with ResearcherID.com, complete the * required fields below. We will e-mail you a confirmation link.

Hello, Ирина. Please read this important message.

Using your e-mail address, we have detected that you have previously registered with one of the following Clarivate Analytics offerings: Web of Science or EndNote, or Derwent Innovation. We have filled in some of the fields below using information you have provided. For your convenience, these products use the same login e-mail and password. After registering, you will be able to login and change your e-mail or password using the Manage Profile option.

First/Given Name: *

Name: Enter your name. This will be displayed on your profile page.

Last/Family Name: *

E-mail address: Enter your Email address so ResearcherID.com can contact you. This will be kept private by default.

Middle Initials:

E-mail Address: *

Institution: *

Institution: Enter the name institution at which you work. Please spell out the name. If your institution has a commonly known acronym or abbreviation, then put both. For example, State University of New York, SUNY. This will be displayed on your profile page by default.

Sub-organization / Department:

Mailing Address: This information will be private by default. After registering, you can choose to make this information viewable by visitors to your ResearcherID page.

Address Line 1: *

Address Line 2:

City: *

County/State/Province:

Zip/Postal Code:

Country/Region: *

Password: Your password is editable after you register and login. Once logged in, go to the Manage Profile page.

Security Question: *

Security Question: Select a question and provide an answer. This will be used to verify your identity in case you forget your password.

Security Answer: *

Verification Number: *

Verification Number: Enter a 4-character code (like a password). This will be used to verify your identity in case you forget your login information.

Select a Role: *

Other Names: If you've published under different names or if you are known by more than one name, add those names (one at a time). These will be searched if made public. These names will also be used when processing your My Publications list for use in *Web of Science Core Collection*; only publications that have your name or one of your Other Names will be included in your Distinct Author Set (more information).

Other Names Used by You:

Examples:
Smith, J. L.

Institution: Zaporizhzhia National University

Address Line 1: str. Zhukovskogo, 66

City: Zaporizhzhia

Country/Region: Ukraine

Hryhoriev, Stanislav
Grygoriev, S. M.
Grigor'ev, S. M.
Grigor'ev, S. M.



Password: Your password is editable after you register and login.
Once logged in, go to the Manage Profile page.

Security Question: *

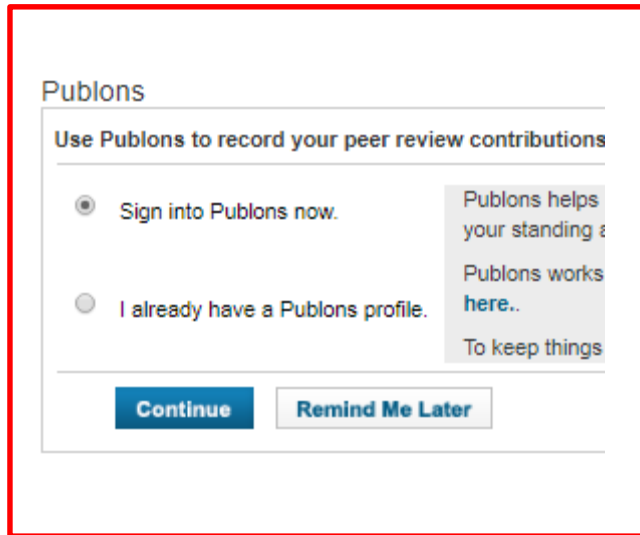
Security Answer: *

Verification Number: *

Select a Role: *

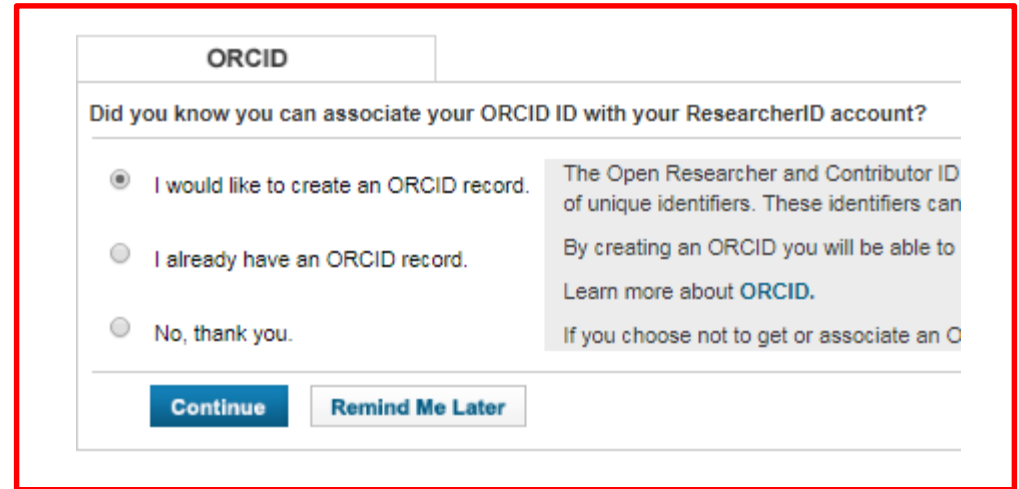
Other Names Used by You:

Інтеграція



The image shows a web form titled "Publons" with the sub-header "Use Publons to record your peer review contributions". There are two radio button options: "Sign into Publons now." and "I already have a Publons profile.". A tooltip is visible over the first option, containing the text: "Publons helps your standing e", "Publons works here..", and "To keep things". At the bottom of the form are two buttons: "Continue" and "Remind Me Later".

Publons - дозволяє вченим створити профіль рецензента, де можна перераховувати всі журнали, у яких науковець рецензував рукописи.



The image shows a web form titled "ORCID" with the question "Did you know you can associate your ORCID ID with your ResearcherID account?". There are three radio button options: "I would like to create an ORCID record.", "I already have an ORCID record.", and "No, thank you.". A tooltip is visible over the first option, containing the text: "The Open Researcher and Contributor ID of unique identifiers. These identifiers can", "By creating an ORCID you will be able to", "Learn more about [ORCID](#).", and "If you choose not to get or associate an O". At the bottom of the form are two buttons: "Continue" and "Remind Me Later".

ORCID – цифровий ідентифікатор автора

Профіль ResearcherID

ResearcherID



[Home](#) [My Researcher Profile](#) [Refer a Colleague](#) [Logout](#) [Search](#) [Interactive Map](#) [EndNote](#) [Publons](#)

Exciting news! ResearcherID and Publons, both part of the Web of Science Group, are coming together in April. Keep an eye out for emails from us with more details and a link to your improved Web of Science ResearcherID profile on Publons.

If you are just now considering creating a new ResearcherID account, we recommend doing this on [publons.com](#).

Вайло, Ирина Н [Get A Badge](#) [ResearcherID Labs](#) Your labs page and badge show only your public data [Manage Profile](#) [Preview Public Version](#)

ResearcherID: H-1135-2019

Contact Information:
E-mail: mysyaD123@gmail.com
URL: <http://www.researcherid.com/rid/H-1135-2019>
Subject: Enter a Subject
Keywords: Enter a Keyword
Publons: Track peer review work with Publons
ORCID: Get or associate an ORCID

My Institutions (more details):
Primary Institution: Zaporizhzhia National University
Sub-org./Dept: Librarian
Role: Librarian
Joint Affiliation:
Sub-org./Dept:
Role:
Past Institutions:

Description: Enter a Description
My URLs:

My Publications

My Publications (0)
[View Publications](#)
[Citation Metrics](#)
Manage | Add

ResearcherID labs
[Create A Badge](#)
[Collaboration Network](#)
[Citing Articles Network](#)

Publication Groups
Publication List 1 (0)

My Publications: View [Add Publications](#)

Use this list to display all the publications that you have authored.

Adding Publications to this list
You can add publications by searching *Web of Science™*, searching *Web of Science™ Core Collection*, using *EndNote™*, or uploading a file. To add publications, click the **Add** link located in the menu on the left-hand side of your screen, or by clicking on the **Add Publications** above.
* Note: Access to *Web of Science* and *Web of Science Core Collection* are based on the entitlements of the computer where you are accessing ResearcherID.

Please remember to only add publications that you have authored to this list. This list will be used by *Web of Science Core Collection* to create a Distinct Author Set, which is a set of papers that will be associated with your name, and your ResearcherID number will be displayed on the *Web of Science Core Collection* record. This allows *Web of Science Core Collection* users who find one of your papers on this list to find all of the other papers on this list.

Making the list public or private
You have the ability to make your "My Publications" public or private. If public, then visitors of ResearcherID can see your scholarly output, and your list will be sent to the *Web of Science* (click here for more information). Click on the **Manage Profile** button at the top-right corner of the page and select the **Publication Lists** tab to change the privacy settings of your data.

ResearcherID:H-1135-2019

Додати статті до профілю


Web of Science

Поиск Инструменты ▾ Поисковые запросы и оповещения ▾ История поиска С


Результаты: 2
(из Web of Science Core Collection)



Имелось ввиду: **ТЕМА: (arts)**
[504 837 результатов]

Вы искали: **ТЕМА: (art8) ...Больше**

 Создать оповещение

Уточнение результатов

Искать в результатах... 

Сортировать по:	публ.	Количество цитирований	Показатель использования	Соответстви
<input type="checkbox"/>	Выбрать всю страницу	  5K		
Добавьте в список отмеченных публикаций				
<input checked="" type="checkbox"/>	1.	Multilevel regulation of an alpha-arr hexose transporter endocytosis		
Автор:: Hovsepien, Junie; Defenouillere, соавторами.				
JOURNAL OF CELL BIOLOGY Том: 216 Выпуск: 6 Стр.: 1811-1831				
Опубликовано: JUN 2017				

- Сохранить в EndNote online
- Сохранить в EndNote online
- Сохранить в EndNote desktop
- Сохранить в ResearcherID – "Я написал эт**
- Заявка в Publons — отслеживание цитир
- Сохранить в InCites
- Сохранить в файл другого формата

DOI [Digital Object Identifier www.crossref.org](http://www.crossref.org)

library.znu.edu.ua

Наукова бібліотека Запорізького національного університету

Ресурси

- Про бібліотеку
- Інформаційні ресурси
- Віртуальна книжкова виставка
- Інформація для науковців
- Новини
- Віртуальна довідка
- Центр європейських досліджень
- Подяка дарувальникам

Наукометрія

- ДСТУ оформлення робіт
- ДСТУ оформлення видань

02.04.2019 13:06

Наукова бібліотека презентує книжкову виставку до 210-ї річниці Миколи Гоголя

Представники ЗНУ взяли активну участь в освітніх заходах під час візиту представника МОН України Олега Шабова

LibClient Android

Crossref

doi

https://search.crossref.org/?q=10.26661%2F2413-6549-2018-2-02

10.26661/2413-6549-2018-2-02

Crossref

TYPE

- Journal Article (1)

YEAR

- 2018 (1)

PUBLICATION

- Visnyk of Zaporizhzhya National University, Physical and Mathematical Sciences (1)

PUBLISHER

- Zaporizhzhya National University (1)

FUNDER NAME

Showing DOI matching 10.26661/2413-6549-2018-2-02

Bifurcational state of the revolved pendulum oscillator with parameters of length and mass, depending from time

Journal Article published 2018 in Visnyk of Zaporizhzhya National University, Physical and Mathematical Sciences issue 2 on pages 11 to 18

Authors: Dmytro V. Gristchak, Institute Services of External Secret Service of Ukraine, Dmytro D. Gristchak, Natalija Kadet, Central Research Institute of Armament and Military Technique of the Armed Forces of Ukraine, National Aviation University

<https://doi.org/10.26661/2413-6549-2018-2-02>

Search Site Search Metadata

10.26661/2413-6549-20

ENTER

Crossref makes research outputs easy to find, cite, link, and assess. We're a not-for-profit membership organization that exists to make scholarly communications better.

Blog

ROR announces the first Org ID prototype

New Services

Event Data is production ready

Community

Here's to year one!

Що таке DOI?

Digital Object Identifier (Цифровий ідентифікатор об'єкту).

Індекс DOI — це єдиний широко прийнятий постійний ідентифікатор наукових публікацій, який забезпечує прямий зв'язок користувача із публікацією. Подібно штрих-коду для фізичного об'єкту, цифровий ідентифікатор DOI є унікальним алфавітно-номерологічним рядком.

Відповідно до нового наказу МОН від 15.01.2018 р. № 148/31600 «Про затвердження Порядку формування Переліку наукових фахових видань України» наявність цифрового ідентифікатора для статей журналу DOI є обов'язковою вимогою для журналів.

Агентство CrossRef

На початку 2000 року провідні наукові видавці світу об'єдналися в незалежну організацію —

Міжнародну асоціацію видавців PILA
(Publishers International Linking Association, Inc.).

PILA координує роботу Агентства CrossRef, яке надає цифрові ідентифікатори для наукової продукції.

Отримання DOI належить до базових вимог наукометричних баз даних, індексація в яких є умовою зарахування наукового журналу до переліку фахових видань України.

Міжнародна агенція CrossRef проводить генерування DOI для наукового журналу за умови наявності у його веб-сайту англomовного інтерфейсу та відповідної структури:



Об'єкти, яким може бути присвоєно цифрові ідентифікатори DOI

- Друкований журнал, окремі числа журналу
- Електронний журнал, окремі числа журналу
- Наукова публікація
- Монографія
- Збірник праць конференції, доповідь
- Дисертація
- Звіт
- Рисунки, таблиці, графіки

Співпраця наукової бібліотеки з редакціями наукових фахових видань ЗНУ

